

Les transferts d'établissements

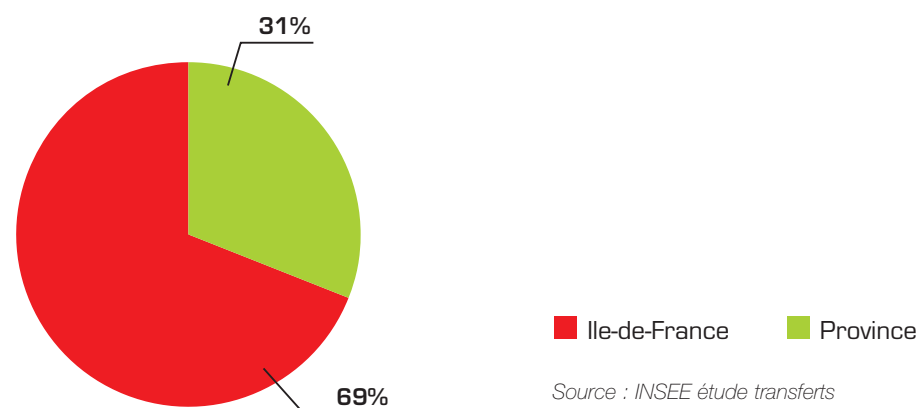
Les entreprises qui restent, celles qui arrivent, celles qui partent

> Les transferts d'établissements industriels entre l'Essonne et les autres départements de 1994 à 2001

	Entrées	Sorties	Solde
Etablissements	370	333	37
Effectifs	3 600	3 400	200

Source : INSEE étude transferts

> Les destinations des établissements industriels essonniers entre 1994 et 2001



Source : INSEE étude transferts

Les membres du comité de pilotage de l'étude industrie

Monsieur ANTOINE	Président du MEDEF Essonne
Monsieur BIREBENT	Représentant la CGT
Monsieur BROGGI	Représentant la CGC
Monsieur CHABIN	Président de la Commission Industrie CCIE
Monsieur COUTURIER	Représentant FO
Monsieur DUPRAZ	Directeur Départemental du Travail de l'Emploi et de la Formation Professionnelle
Madame HENRION	CEA Saclay
Monsieur HORAIST	Directeur de la SNECMA
Monsieur HUOT	Vice-Président de la CCIE
Monsieur LAVIALLE	Président CGPME Essonne
Monsieur LEANDRI	Directeur du Développement Altis semiconductors
Monsieur LEBRETON DCAI	Préfecture de l'Essonne
Monsieur MANDON	Président de l'Agence pour l'Economie en Essonne
Monsieur MENARD	Représentant la CFTC
Monsieur MOUSTARDE	Président de CNH France
Monsieur PROUX	Directeur de Sanofi Synthélabo
Monsieur TOUITOU	Représentant la CFDT



Immeuble Espace Europe Tél. : 01 69 91 05 29
7, rue François Truffaut Fax : 01 69 91 17 81
91042 EVRY Cedex

Contact : Bernard ABONDANCE : 01.69.91.42.63
bernard.abondance@ed-partners.org

L'Agence
pour l'Economie
en Essonne



Conférence
du jeudi 11 décembre 2003
Sommes-nous condamnés
à voir partir l'industrie ?
Réponses essonniennes

Pôle Analyse et Territoires

En partenariat avec



L'état des lieux

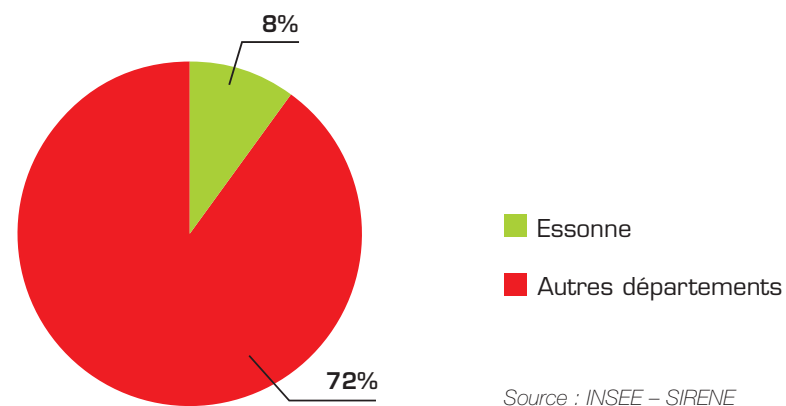
Les grandes caractéristiques du tissu industriel essonnien

> Part des effectifs industriels dans l'emploi salarié total en 2002

France	18,5 %
Ile-de-France	19,2 %
Essonne	20,6 %

Source : INSEE - SIRENE - * Emploi sectoriel

> Part des effectifs industriels essonnien en Ile-de-France



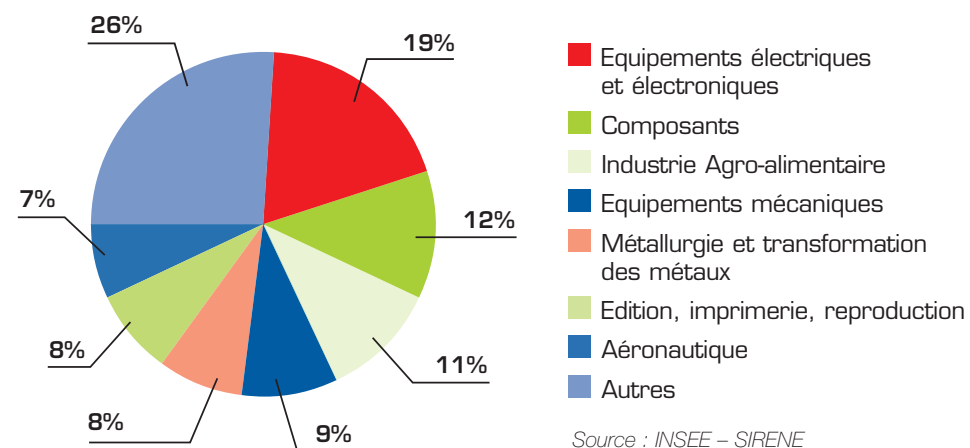
Source : INSEE - SIRENE

> Evolution de l'emploi salarié industriel

	1993	2002	Evolution
France*	4 180 000	4 137 000	- 1 %
Ile-de-France	850 000	687 000	- 19 %
Essonne	73 500	57 600	- 21,6 %

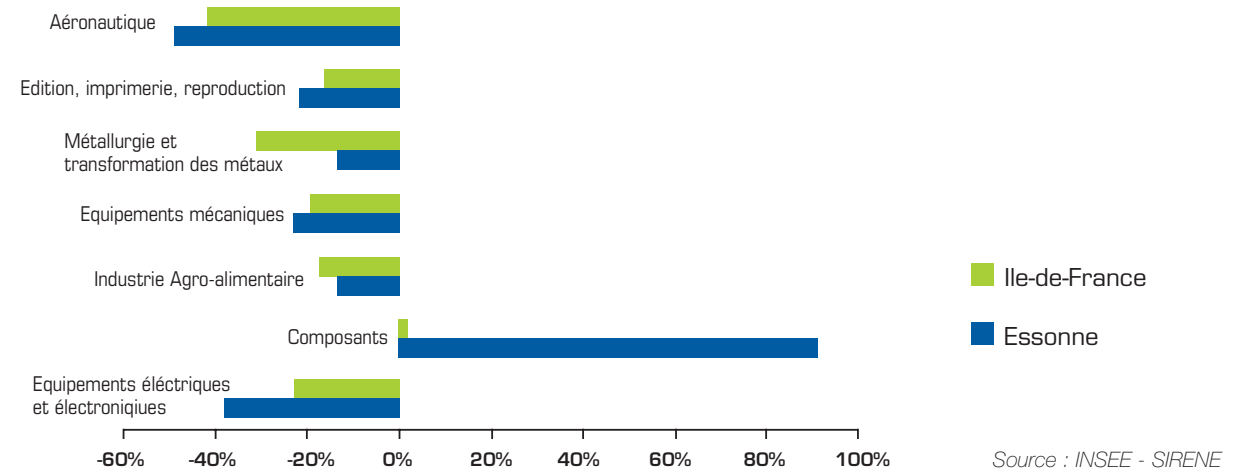
Source : INSEE - SIRENE - * Emploi sectoriel

> Poids des principaux secteurs industriels Essonnien en 2002



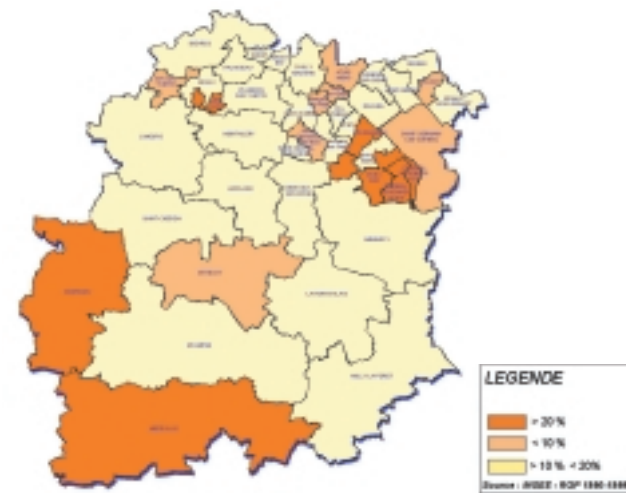
Source : INSEE - SIRENE

> Evolution de l'emploi salarié Essonne / Ile-de-France 1993 - 2002

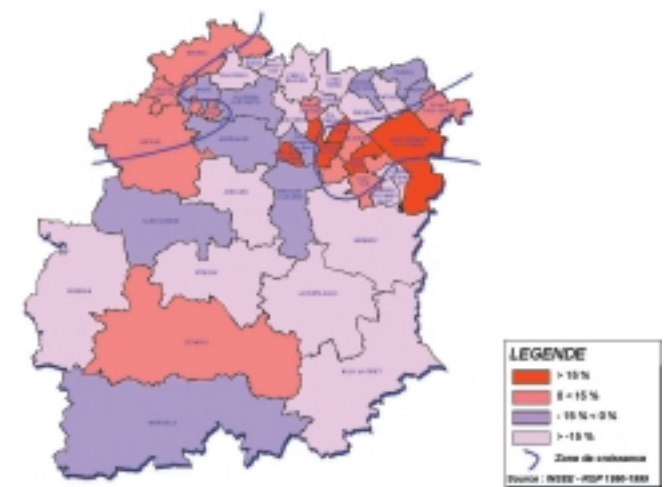


Source : INSEE - SIRENE

> Poids de l'emploi industriel dans l'emploi total en 1999



> Evolution de l'emploi industriel entre 1990 et 1999



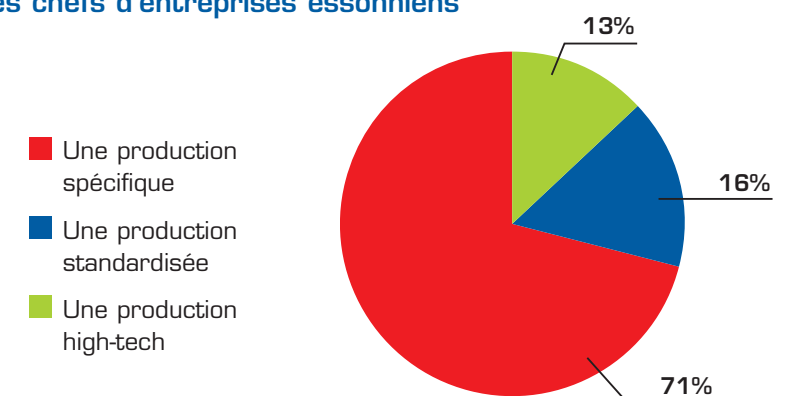
La production

La place de la production dans les entreprises industrielles essonniennes

Pour 40 % des chefs d'entreprises industrielles essonnien la production est la fonction stratégique de leur secteur d'activité.

Pour 75 % des chefs d'entreprises industrielles essonnien la production est une fonction principale sur leur site.

> Typologie de la production pour les chefs d'entreprises essonnien



Conservant une base industrielle solide (près de 20,6 % des emplois directs) notre département est, comme les autres, confronté au risque de désindustrialisation. Quelle forme et quelle importance cette évolution de l'industrie prend-elle en Essonne ? Comment renforcer nos acteurs industriels dans leur diversité d'activité et de taille ? Comment mieux appréhender les enjeux en terme d'emplois et de qualification ?

C'est à ces objectifs qu'a travaillé, depuis plus d'un an, un comité de pilotage animé par l'Agence pour l'Economie en Essonne. Ce travail essentiel pour l'activité économique de notre département permet de dégager des pistes pour l'action concrète. Merci donc à tous et à toutes de leur contribution. Ils nous permettent de réaffirmer avec force notre volonté de soutien à nos activités et acteurs industriels.

Th. Mandon

Thierry Mandon
Président de l'Agence pour l'Economie en Essonne